

ADULTOS MAYORES TIENEN UNA BAJA REPRESENTACIÓN ENTRE LOS CANDIDATOS A LA CONVENCION CONSTITUCIONAL

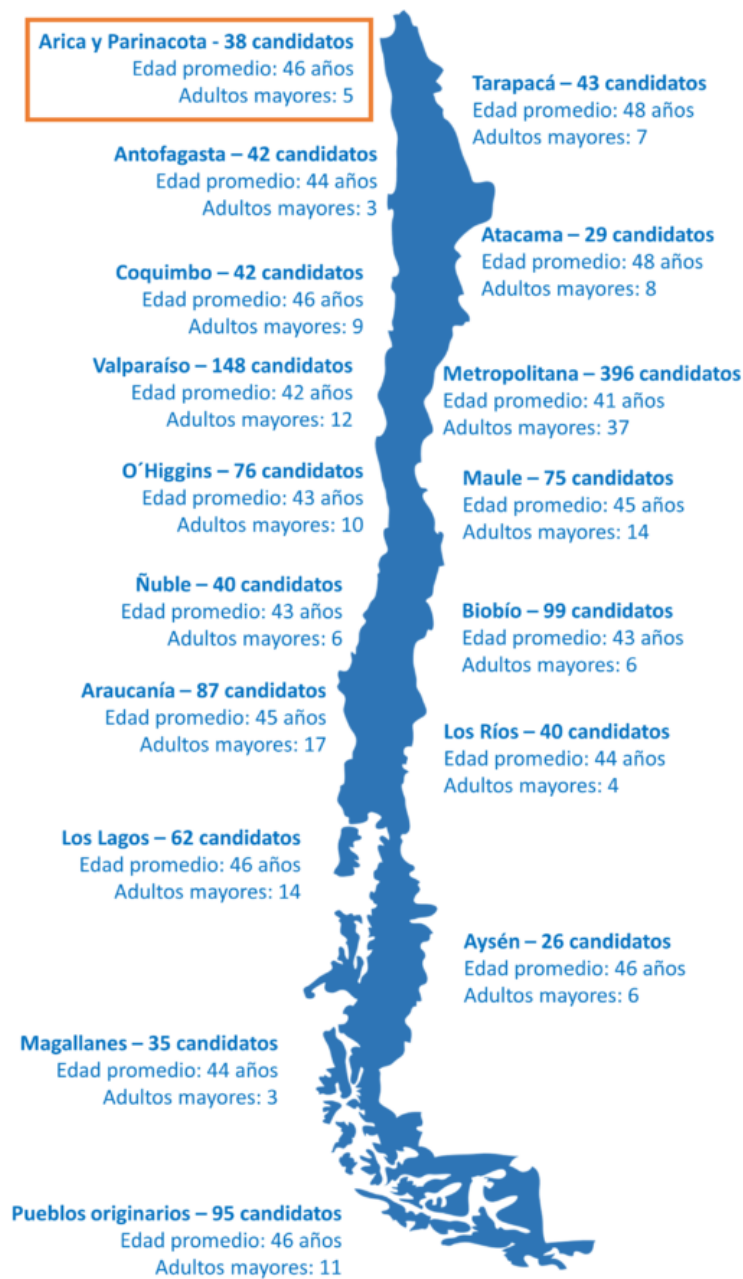
 ELCONCORDIACL ♦ ABRIL 22, 2021

A solo semanas de las próximas elecciones, el programa Conocimiento e Investigación en Personas Mayores (Cipem), realizó una radiografía de los candidatos a la convención constitucional, con el objetivo de analizar la representación de los adultos mayores en esta instancia y las características de quienes aspiran a obtener un lugar en el proceso.

Los resultados del estudio realizado por la Facultad de Gobierno de la Universidad del Desarrollo en conjunto con Caja de Compensación Los Héroes, reflejaron que sólo un 12,8% de los candidatos tiene 60 o más años, con una proporción diez puntos porcentuales menor a la población proyectada de adultos mayores en todo Chile sobre la población en edad de votar, que alcanza un 22,8%.

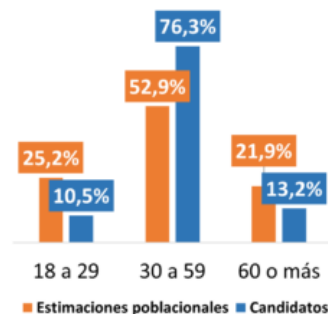
Radiografía a los candidatos constituyentes

¿Qué tan representados están los adultos mayores?



Arica y Parinacota

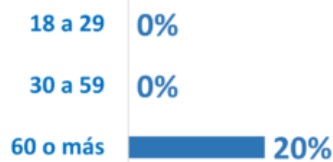
Proporción por rango etario



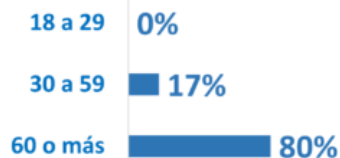
Distribución de candidatos adultos mayores por sexo



Experiencia en cargos públicos



Experiencia en elecciones



Fuente: Programa Conocimiento e Investigación en Personas Mayores (CIPEM) - Caja Los Héroes - Universidad del Desarrollo

En el caso de la Región Arica y Parinacota, la edad promedio de los candidatos es de 46 años, donde un 13,2% tiene más de 60 años (cinco personas). En tanto, un 76,3% corresponde a personas entre los 30 y 59 años, y un 10,5% de los aspirantes a participar de la convención tienen entre 18 y 29 años.

Al respecto, el investigador de Cipem, Mauricio Apablaza, explicó que "la baja proporción de adultos mayores participando del proceso evidencia la sub-representación del segmento en la cédula electoral lo que, en ciertos casos, limita la posibilidad de elección de los votantes. La configuración de la convención constitucional y la participación activa de los adultos mayores determinará el equilibrio y la promoción de los temas relevantes para la tercera edad".

En cuanto a las características de los candidatos adultos mayores de la Región Arica y Parinacota, un 60% son hombres y un 40% son mujeres, en un contexto donde a nivel nacional un 50,8% de los habitantes

del país son del género femenino.

Otra diferencia significativa en comparación con los demás segmentos de la población es que los candidatos adultos mayores tienen una mayor experiencia en cargos públicos. En ese aspecto, un 20% de los aspirantes mayores de 60 de la región tiene esta característica, siendo el único segmento que tiene algún representante de este tipo. Además, un 80% de quienes tienen más de 60 años ya se han presentado en otras elecciones, mientras que un 24% del total de candidatos tiene ese atributo.

Sobre este punto, Apablaza aclaró que "las capacidades personales sumado a la experiencia que tienen los adultos mayores pueden significar un aporte relevante al momento de confeccionar una nueva constitución. En ese aspecto, es deseable que este segmento logre estar bien representado y pueda participar activamente del proceso".

A nivel nacional, las regiones que presentan una mayor proporción de candidatos adultos mayores son Atacama (27,6%), Aysén (23,1%) y Los Lagos (22,6%). En tanto, el distrito 14 (compuesto por Alhué, Buin, Calera De Tango, Curacaví, El Monte, Isla de Maipo, María Pinto, Melipilla, Padre Hurtado, Paine, Peñaflores, San Bernardo, San Pedro, Talagante) es el único donde no se presenta ninguna persona mayor de 60 años.

Por su parte, las listas con mayor proporción de adultos mayores son el Partido Humanista (28,6%), Lita del Apruebo (22%) y el pacto Vamos por Chile (19%), mientras que a nivel de partidos políticos destacan la UDI (24,3%), el Partido Nacional Ciudadano (33,3%) y el Partido por la Democracia (30,8%).

[Noticia](#) [Noticias Locales](#) [Organismos](#)