Análisis ENUSC 2025: Seguridad y Percepción

Comparativa sociodemográfica y regional

Conocimiento e Investigación en Adultos Mayores (CIPEM)

Resumen Ejecutivo

- **Ampliación de la Brecha del Temor:** Entre 2015 y 2025, la victimización real en hogares con personas mayores disminuyó de 20.0% a 16.7%, mientras que el miedo personal a ser víctima (PED) aumentó de 33.8% a 46.8%. La brecha entre percepción y delito real se duplicó en una década.
- **Autoconfinamiento e Impacto en la Autonomía:** El temor al delito restringe de manera desproporcionada la vida cotidiana de las personas mayores: un 77.0% dejó de salir de noche.
- **Paradoja Socioeconómica en la Denuncia:** Las personas mayores de Nivel Socioeconómico (NSE) Alto expresan mayor confianza en Carabineros (80.8%) que las de NSE Bajo (64.9%). Sin embargo, el NSE Bajo presenta una tasa de denuncia efectiva sensiblemente superior (60.7% frente a 49.7%).

Introducción

El presente informe de Conocimiento e Investigación en Adultos Mayores (CIPEM) analiza las dinámicas de victimización, temor e institucionalidad en la población de 60 años o más en Chile, utilizando los datos de la Encuesta Nacional de Seguridad Ciudadana (ENUSC 2025). El objetivo es presentar un informe sobre cómo la inseguridad impacta la autonomía, el bienestar y las rutinas de las personas mayores.

Metodología

- **Fuentes de información:** Datos de la Encuesta Nacional de Seguridad Ciudadana (ENUSC 2025) y su serie histórica, utilizando para el presente informe el periodo **2015–2025**, ambas elaboradas por el Instituto Nacional de Estadísticas (INE).

- **Población analizada:** Comparación sistemática entre las personas mayores (**60 años o más**) y el resto de la población (**menores de 60 años**).
- **Medición de victimización:** Se utilizó el indicador de *victimización del hogar* (si la vivienda o alguno de sus integrantes sufrió al menos un delito), clasificando el resultado según el tramo etario de la persona informante elegida en el hogar.
- **Representatividad:** Se aplicaron los ponderadores poblacionales oficiales del INE, con tal de que los resultados reflejen la realidad a nivel nacional y regional, y no solo a la muestra entrevistada.

1. Evolución de la Victimización Efectiva (2015–2025)

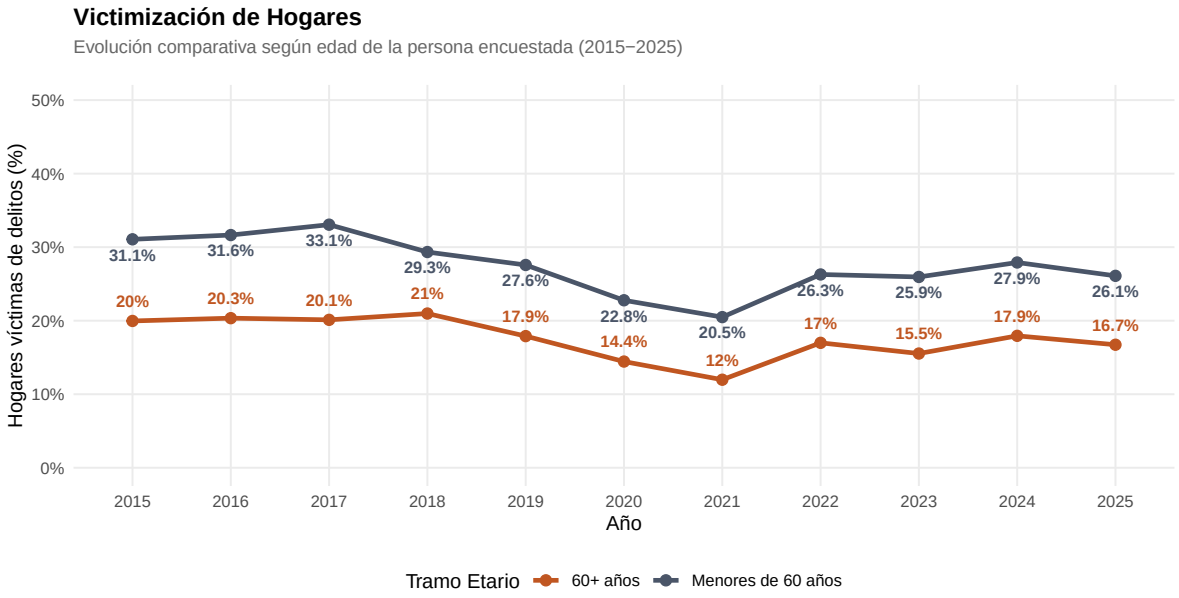

Fuente: Elaboración propia en base a Serie Interanual ENUSC.

La serie interanual de la ENUSC muestra que los hogares donde el informante es una persona mayor presentan, de manera consistente, una tasa de victimización menor que la del resto de la población. En 2025, el 16.7% de los hogares con personas mayores reportó haber sido víctima de un delito, consolidando una tendencia a la baja respecto al 20.0% registrado en 2015.

Evolución de Victimización en Adultos Mayores (60+) por Región (2015 vs 2025)

Región	Victimización 60+ (2015)	Victimización 60+ (2025)	Variación (pp)
Arica y Parinacota	**14.1%**	**20.9%**	**+6.8 pp**
Metropolitana	22.7%	20.5%	-2.2 pp
Valparaíso	19.6%	19.1%	-0.5 pp
Tarapacá	28.2%	18.1%	-10.1 pp
O'Higgins	**15.3%**	**15.7%**	**+0.4 pp**
Atacama	32.5%	14.8%	-17.7 pp
Ñuble	s/d	13.5%	s/d
Coquimbo	26.1%	13.3%	-12.8 pp
Biobío	16.7%	12.3%	-4.4 pp
Los Ríos	**12.0%**	**12.2%**	**+0.2 pp**
Antofagasta	19.1%	11.6%	-7.5 pp
Maule	**11.5%**	**11.6%**	**+0.1 pp**
Los Lagos	13.5%	9.9%	-3.6 pp
La Araucanía	16.9%	9.0%	-7.9 pp
Aysén	5.2%	4.5%	-0.7 pp
Magallanes	5.2%	1.6%	-3.6 pp

A nivel territorial, las mayores tasas de victimización en personas mayores durante 2025 se registran en Arica y Parinacota (20.9%), la Región Metropolitana (20.5%) y Valparaíso (19.1%). En el extremo opuesto, las menores prevalencias se observan en Magallanes (1.6%) y Aysén (4.5%). Solo Arica, O'Higgins, Los Ríos y Maule muestran un aumento en la victimización entre 2015 y 2025.

2. Percepción Personal de Inseguridad

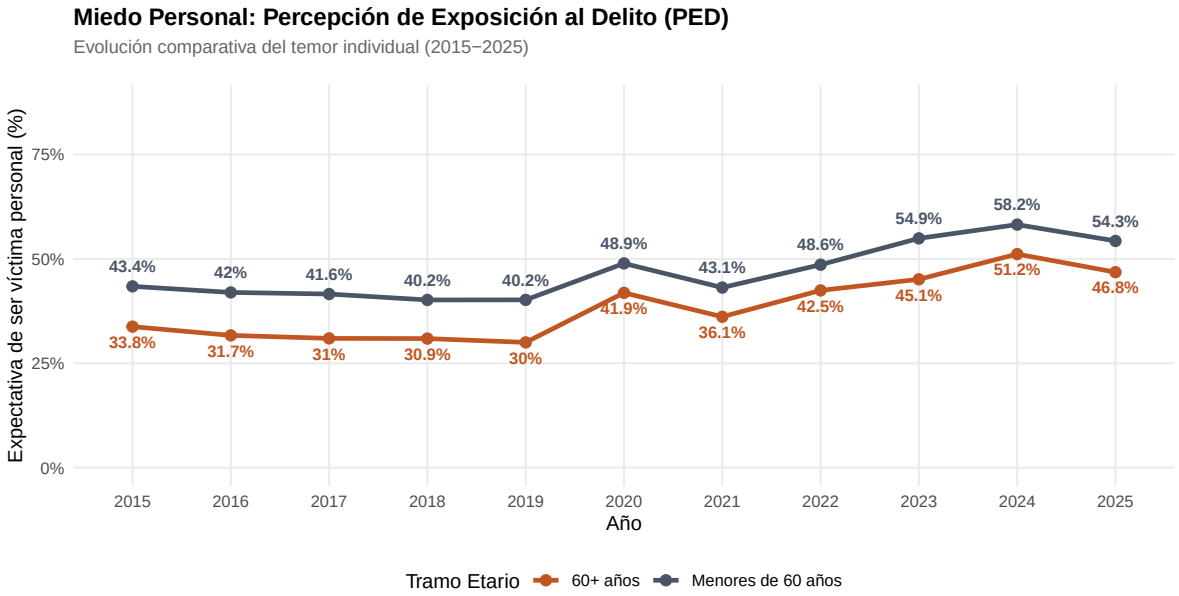

Fuente: Elaboración propia en base a Serie Interanual ENUSC.

A diferencia de la victimización efectiva, la Percepción de Exposición al Delito (PED) muestra una tendencia al alza. En el grupo de 60+ años, el miedo individual a ser víctima de un delito pasó de un 33.8% en 2015 a un 46.8% en 2025.

Evolución del Miedo Personal (PED) en Adultos Mayores (60+) por Región (2015 vs 2025)

Región	Miedo Personal 60+ (2015)	Miedo Personal 60+ (2025)	Variación (pp)
Tarapacá	49.2%	58.6%	**+9.4 pp**
Arica y Parinacota	21.3%	52.8%	**+31.5 pp**
Atacama	26.7%	52.2%	**+25.5 pp**
O'Higgins	33.6%	52.2%	**+18.6 pp**
Biobío	37.0%	51.7%	**+14.7 pp**
Metropolitana	36.1%	51.7%	**+15.6 pp**
Valparaíso	31.4%	47.1%	**+15.7 pp**
Antofagasta	34.8%	40.2%	**+5.4 pp**
Los Ríos	23.4%	38.7%	**+15.3 pp**
Coquimbo	33.9%	38.6%	**+4.7 pp**
Ñuble	s/d	37.7%	s/d
Los Lagos	29.5%	36.4%	**+6.9 pp**

Región	Miedo Personal 60+ (2015)	Miedo Personal 60+ (2025)	Variación (pp)
Maule	27.2%	33.8%	**+6.6 pp**
La Araucanía	29.0%	30.3%	**+1.3 pp**
Aysén	15.0%	18.2%	**+3.2 pp**
Magallanes	15.8%	12.6%	-3.2 pp

En la dimensión regional del temor, Tarapacá encabeza la proporción de personas mayores con miedo personal (58.6%), seguida de Arica y Parinacota (52.8%) y Atacama (52,2%)

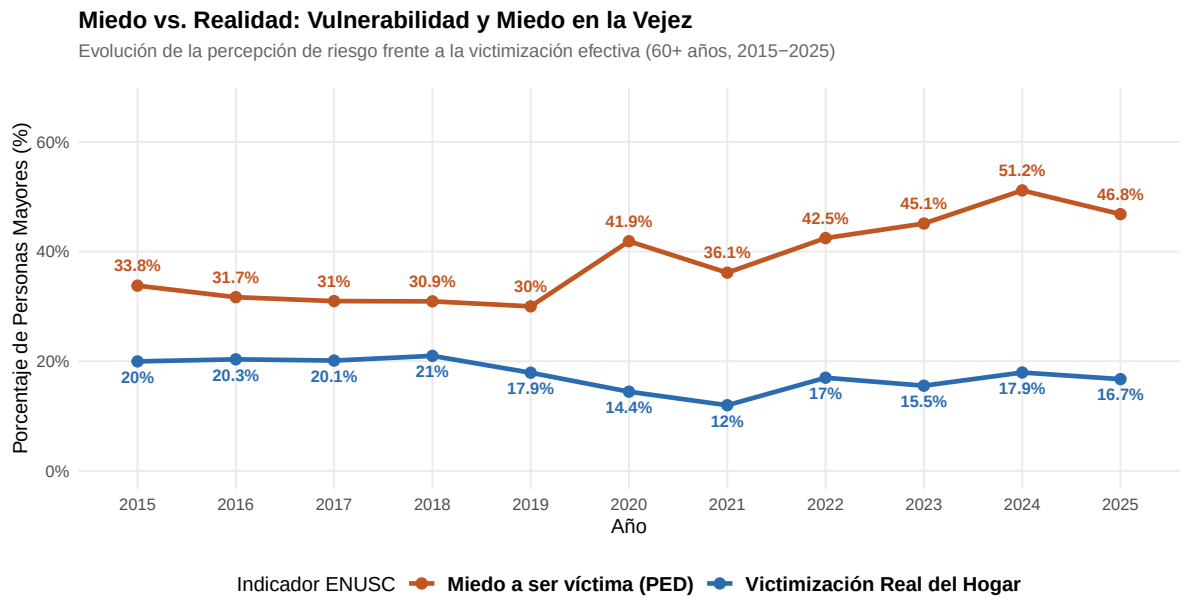

Fuente: Elaboración propia en base a Serie Interanual ENUSC.

Al contrastar la victimización del hogar con el miedo personal en las personas mayores, se evidencia la formación de la denominada "brecha del temor". Mientras que en 2015 la distancia entre ambas métricas era de 13.8 puntos porcentuales, en 2025 esta brecha se amplió a más de 30 puntos porcentuales.

3. Entorno y Hábitos

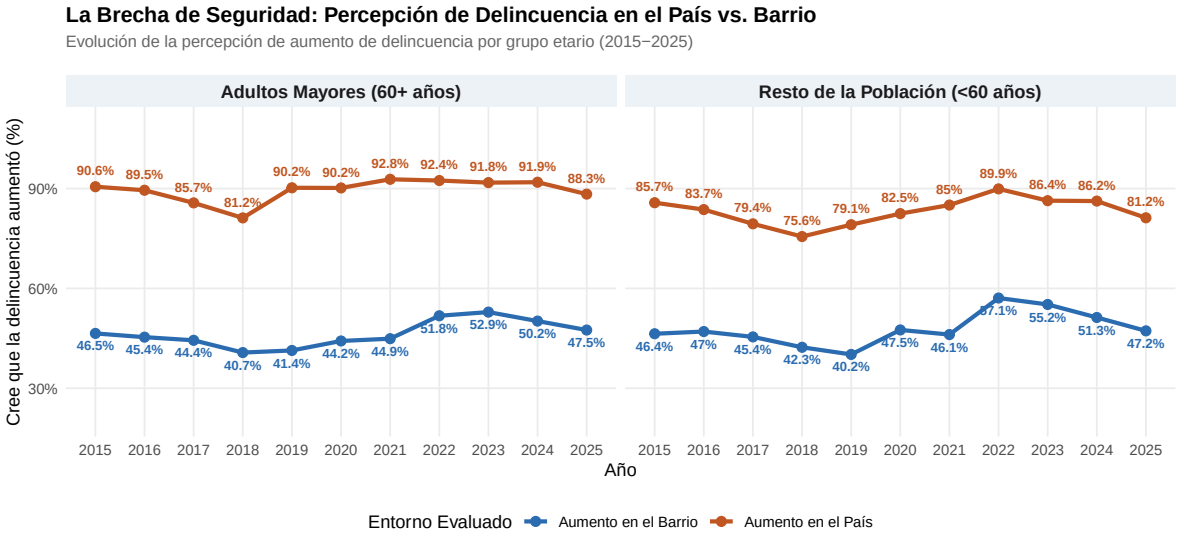

Fuente: Elaboración propia en base a Serie Interanual ENUSC.

Existe una divergencia importante entre la percepción del problema delictual a nivel nacional y a nivel local. En 2025, un 88.3% de los adultos mayores cree que la delincuencia aumentó en el país, pero solo un 47.5% percibe que aumentó en su propio barrio.

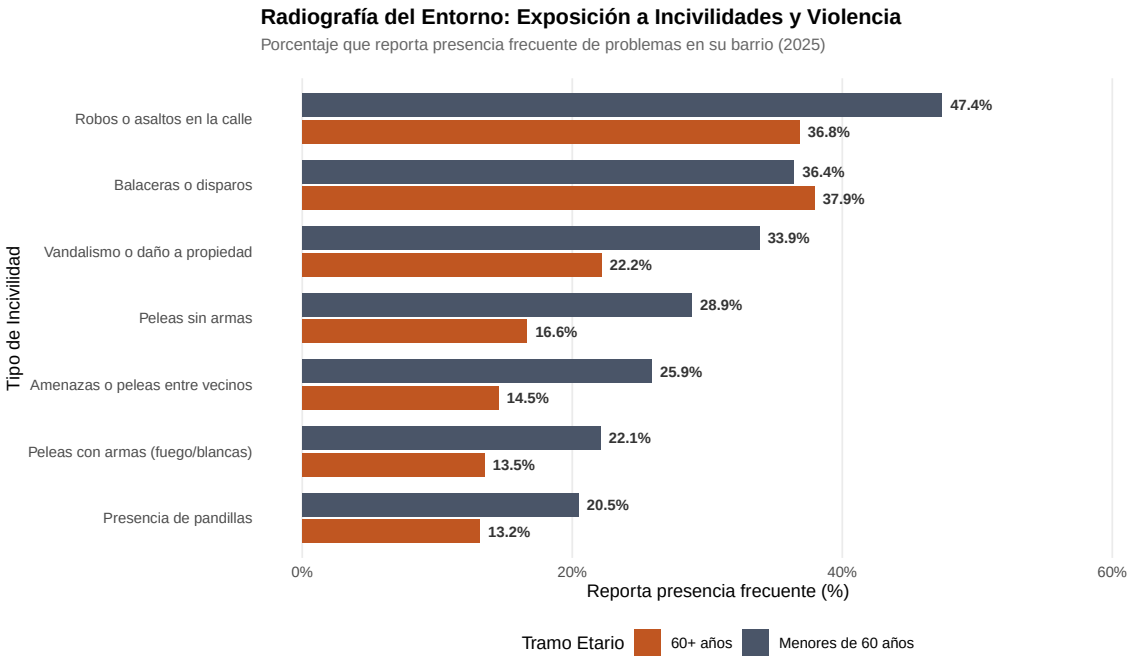

Fuente: Elaboración propia en base a ENUSC 2025.

Entre las situaciones o incivilidades observadas con mayor frecuencia en los barrios por las personas mayores destacan los robos o asaltos en la calle (47.4%), el vandalismo (36.4%) y las peleas entre vecinos (33.9%).

En todas las situaciones reportadas, con exepción de balaceras o disparos, se evidencia una tasa de reporte mucho mayor en los hogares donde el entrevistado tiene menos de 60 años de edad.

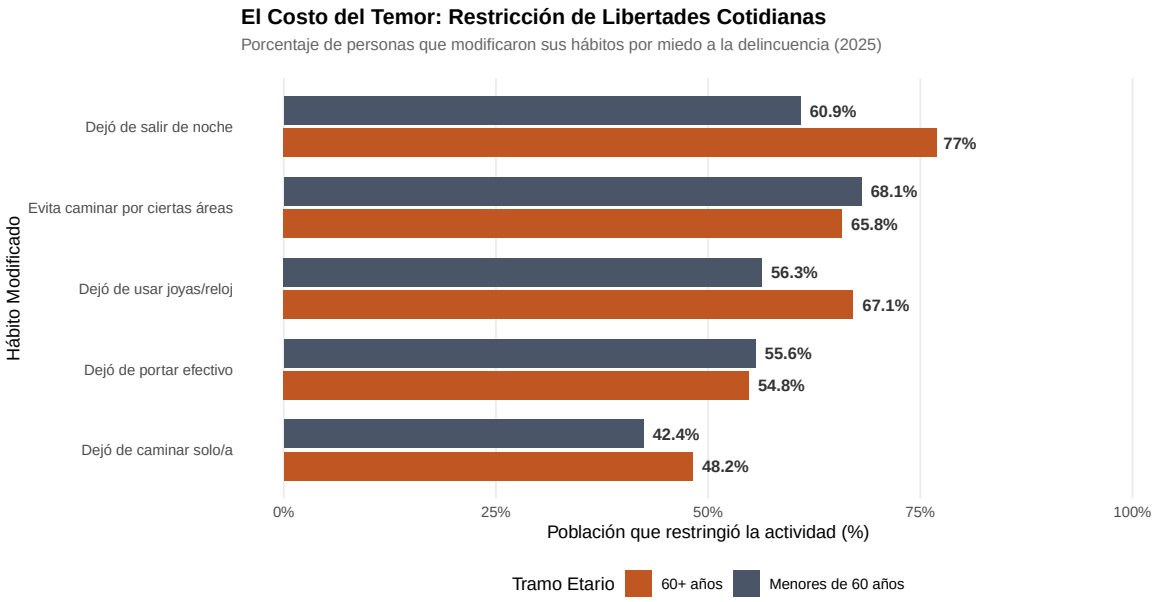

Fuente: Elaboración propia en base a ENUSC 2025.

De igual manera, los adultos mayores han dejado de realizar actividades en mayor proporción que los menores de 60 años.

4. Confianza Institucional y Denuncia

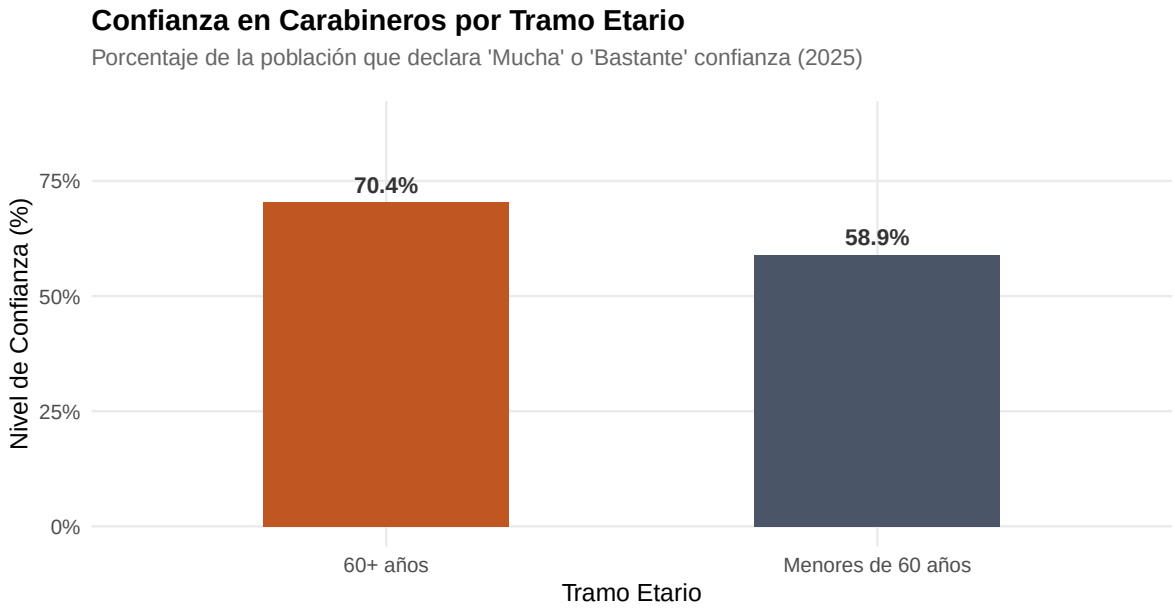

Fuente: Elaboración propia en base a ENUSC 2025.

Las personas mayores expresan niveles de confianza institucional superiores a los del grupo menor de 60 años. Un 70.4% de los adultos mayores declara tener “Mucha” o “Bastante” confianza en Carabineros, frente al 58.9% del resto de la población.

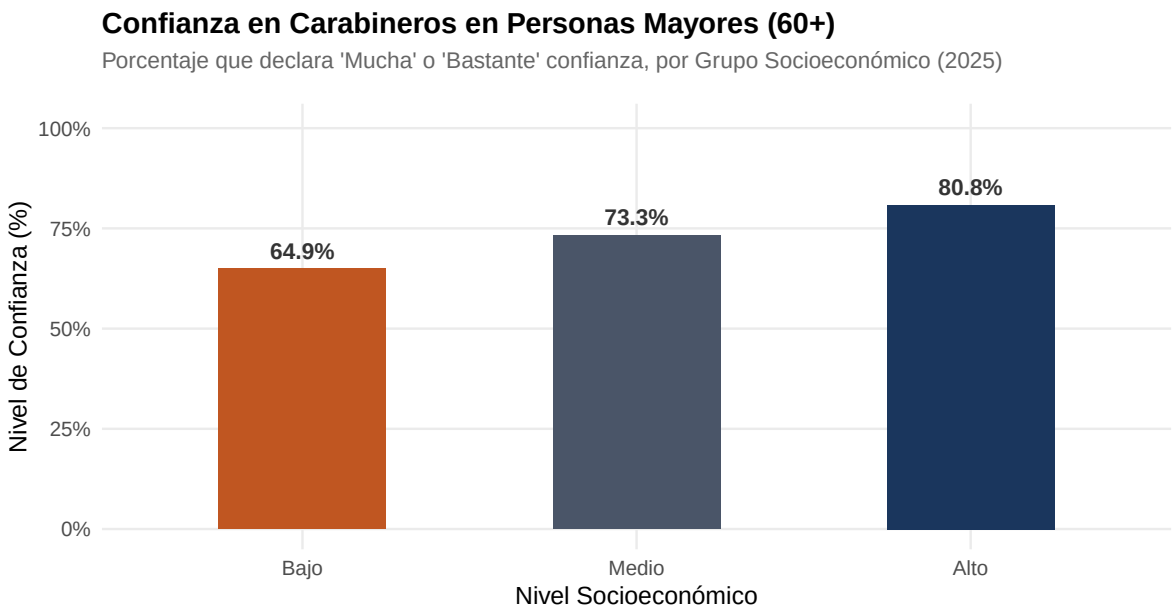

Fuente: Elaboración propia en base a ENUSC 2025.

Sin embargo, esta confianza varía según el nivel socioeconómico. En el segmento de 60+ años, la confianza en Carabineros alcanza un 80.8% en el NSE Alto, descendiendo a un 64.9% en el NSE Bajo.

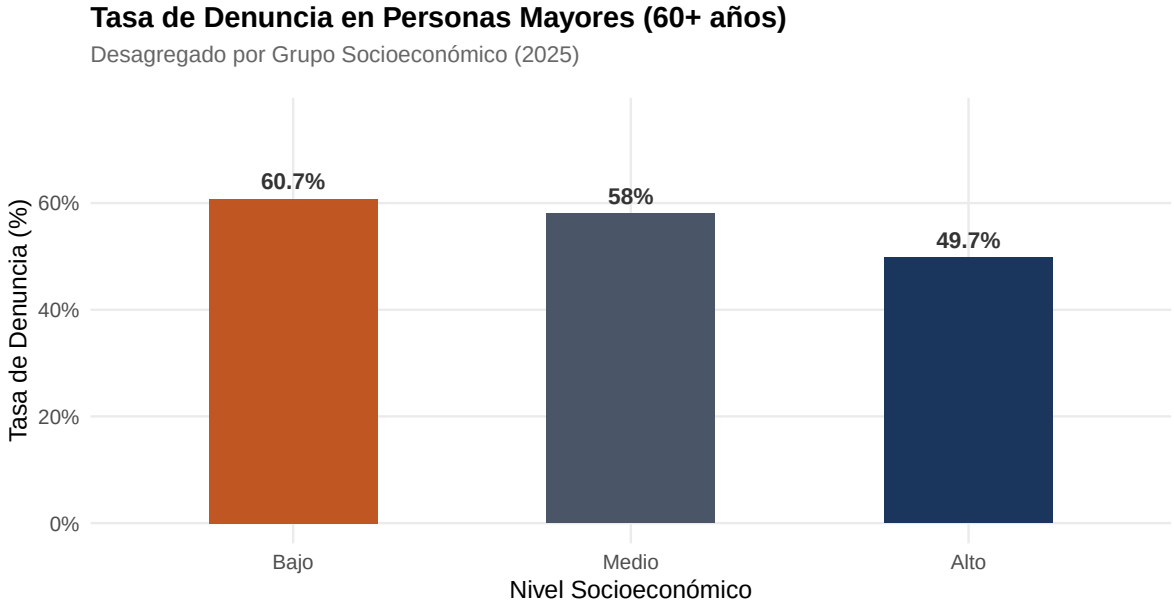

Fuente: Elaboración propia en base a ENUSC 2025.

Pese a registrar una menor confianza inicial, los adultos mayores de NSE Bajo que resultan víctimas de un delito formalizan la denuncia en mayor proporción (60.7%) que los de NSE Alto (49.7%).

Conclusión

Los resultados de la ENUSC 2025 confirman la consolidación de una **"brecha del temor"** ntre las personas mayores en Chile. Mientras la victimización efectiva de los hogares con adultos mayores ha seguido una tendencia decreciente (de 20,0% en 2015 a 16,7% en 2025), el miedo personal a ser víctima de un delito ha crecido de forma sostenida (de 33,8% a 46,8% en el mismo período), ampliando la distancia entre ambos indicadores de 13,8 a más de 30 puntos porcentuales en solo una década.

Esta desconexión entre riesgo objetivo y percepción subjetiva tiene un efecto conductual significativo. Más de tres cuartas partes de los adultos mayores (77,0%) ha dejado de salir de noche, y proporciones similares reportan haber restringido otras actividades cotidianas (evitar ciertas áreas, dejar de usar joyas o portar efectivo). Este patrón constituye un costo social relevante que afecta la autonomía y el bienestar de la población mayor, independientemente de su exposición real al delito.

El análisis territorial muestra que este fenómeno no es homogéneo: regiones como Arica y Parinacota y Atacama exhiben los mayores incrementos en el miedo personal (+31,5 pp y +25,5 pp respectivamente) pese a que su victimización efectiva no necesariamente ha aumentado en la misma magnitud, lo que sugiere que el temor responde a dinámicas locales que trascienden la incidencia delictual medida.

Finalmente, se observa una dinámica interesante frente a la institucionalidad. Los adultos mayores de nivel socioeconómico alto confían más en Carabineros (80,8%) pero denuncian menos (49,7%) que los de nivel socioeconómico bajo (64,9% y 60,7%, respectivamente). Esto plantea la hipótesis de que la disposición a denunciar no depende exclusivamente de la confianza institucional.

En conjunto, estos hallazgos sugieren que las políticas públicas orientadas a la seguridad de las personas mayores no pueden centrarse únicamente en la reducción de la victimización real, sino que deben abordar explícitamente la gestión del miedo y sus efectos sobre la autonomía y calidad de vida de este grupo etario.